

# アルファオフィス Ver3.13 紹介資料

---

株式会社 大塚商会

# アルファオフィス Ver3.13 概要

- ◆ リリース予定  
2024年10月9日(水)

- ◆ 機能強化内容

- 全般

- 1 パスワードポリシーチェック機能 追加

- 管理者機能

- 2 ファイル送受信 データ管理設定 追加 (ドキュメント管理)
    - 3 ファイル送受信 パスワード設定 追加 (ドキュメント管理)
    - 4 ワークフロー 申請番号リセット 追加 (ワークフロー)

- 利用者機能

- 5 スケジューラ 年の選択範囲の拡張 (スケジューラ)

- その他対応

- 6 (管理者機能・ユーザー管理) ユーザー登録時/変更時の通知メール送信元アドレス仕様変更
    - 7 (管理者機能・ユーザー管理) パスワードポリシーの仕様変更
    - 8 (管理者機能・ドキュメント管理) ファイル送受信管理のパスワードポリシーの仕様変更
    - 9 (利用者機能・スケジューラ) 削除済みのユーザーの非公開予定が削除できない不具合修正

# 1.パスワードポリシーチェック機能 追加（ユーザー管理）

ユーザーのパスワードを登録・変更する際に、入力しているパスワードがパスワードポリシーに従っているかチェックする機能を追加します。

パスワードを変更します。	
* パスワード	<input type="password" value="...."/>
* パスワードの確認入力	<input type="password"/>
* は必須入力項目です。	
<ul style="list-style-type: none"> <li>✓ 8文字以上、32文字以内である</li> <li>✓ 英大文字、英小文字、数字、記号が混在している</li> <li>✓ ログインIDまたはログインIDの@の左側部分と同じ文字列ではない</li> <li>✓ 禁止文字列が設定されていない</li> </ul>	
パスワードは以下の制限に従って設定してください。 * 設定できる文字は、半角スペース以外の半角英数記号です。 * 前回と同じパスワードは設定できません。	
<input type="button" value="変更"/> <input type="button" value="閉じる"/>	

パスワードの設定	
設定完了後、必ず「設定ボタン」を押してください。	
<input type="button" value="設定"/>	
パスワード	
ログインするときのパスワードを変更します。 *設定できる文字は、半角スペース以外の半角英数記号です。 *前回と同じパスワードは設定できません。	
新しいパスワード	<input type="password" value="..."/>
パスワードの確認入力	<input type="password"/>
<ul style="list-style-type: none"> <li>✓ 8文字以上、32文字以内である</li> <li>✓ 英大文字、英小文字、数字、記号が混在している</li> <li>✓ ログインIDまたはログインIDの@の左側部分と同じ文字列ではない</li> <li>✓ 禁止文字列が設定されていない</li> </ul>	

## 2.ファイル送受信 送受信データ管理 追加（ドキュメント管理）

送受信データ管理から、利用者が作成した依頼を検索・確認することができます。

※表示できるのは有効期限内の依頼のみです。

送受信データ管理

条件で指定した送受信データを一覧形式で表示します。

検索条件

種別	<input checked="" type="checkbox"/> ファイルの送信 <input checked="" type="checkbox"/> ファイルの受信 <input checked="" type="checkbox"/> ファイルの往復
依頼番号	<input type="text"/> <small>依頼番号から検索します。依頼番号を全て入力してください。</small>
状態	<input checked="" type="checkbox"/> 確認中 <input checked="" type="checkbox"/> 完了
件名	<input type="text"/>
ファイル名	<input type="text"/>
依頼者名	<input type="text"/> <small>ファイル送受信の依頼者名から検索します。</small>
送信先メールアドレス	<input type="text"/> <small>送信先のメールアドレスから検索します。</small>
URL	<input type="text"/> <small>作成したURLから検索します。URL全体を入力してください。</small>
登録日	2023 / 08 ▾ / 06 ▾ ~ 2024 / 08 ▾ / 05 ▾

送受信データ管理

削除された送受信データは、すべての機能で表示されなくなります。

種別	状態	件名	合計サイズ	依頼者名	登録日時	有効期限
<input type="checkbox"/>	送信 確認中	[アルファオフィス] 管理者 様からのファイル受取依頼	9KB	管理者	2024/08/20 11:54	2024/08/23

件名: [アルファオフィス] 管理者 様からのファイル受取依頼

登録者	管理者	登録日時	2024/08/20 11:54
-----	-----	------	------------------

<div style="background-color: #e0e0e0; padding: 2px;">ファイル名</div> <div style="border: 1px solid #ccc; padding: 2px; font-size: x-small;">           docxファイル.docx (1KB)            xlsxファイル.xlsx (9KB)         </div>	<input type="button" value="参照"/> <input type="button" value="ダウンロード"/>
---	---

パスワード	あり	有効期限	2024/08/23
依頼番号	240820115411-61776		

本文

参照状況詳細 0/1人

### 3.ファイル送受信 パスワード設定 追加 (ドキュメント管理)

[ファイル送受信管理]-[送受信ポリシー設定]-[パスワード項目]から、ファイル送受信利用時に使用できるパスワード項目の選択と、パスワード項目の初期選択の設定が可能になります。

初期値は、従来の「パスワード必須の設定」と「パスワード自動生成許可設定」で設定されていた設定値に則った設定値になります。

例：「パスワード自動許可設定」で「許可しない」に設定されていた場合は、パスワード項目設定で「自動で生成して通知する」のチェックが外れている状態になる。

**送受信ポリシー設定**

利用者の送受信ポリシーを設定することができます。

- ▶ **パスワード設定**  
ファイル送受信利用時のパスワード設定方法について設定することができます。
- ▶ **パスワードポリシー設定**  
ファイル送受信利用時に利用されるパスワード文字数、パスワードの長さなどを設定することができます。
- ▶ **有効期限設定**  
有効期限を設定することができます。

**パスワード設定**

設定完了後、必ず「設定ボタン」を押してください。

**パスワード項目設定**

ファイル送受信利用時に利用できるパスワード設定項目を選択することができます。  
チェックをした項目が、ファイル送受信利用時に選択肢として利用者画面に表示されます。

- 自分で設定する
- 自動で生成する
- 設定しない(非推奨)

**パスワード項目の初期選択設定**

ファイル送受信利用時に最初に選択されているパスワード設定方法の選択肢を変更することができます。

- 自分で設定する
- 自動で生成する

※ 設定が利用者画面に反映されるまでに最大10分程かかります。

## 4. ワークフロー 申請番号リセット 追加 (ワークフロー)

[データ管理]-[申請番号リセット]から、申請番号をリセットできるようになります。  
※リセットを行うことで、過去の申請と、申請番号が重複する場合があります。

基本設定 | グループウェア | ドキュメント管理 | ワークフロー | 営業支援 | オプション

すべてを開く | すべてを閉じる

申請書管理

キャビネット申請書管理

データ管理

- 申請データ管理
- 申請データファイル出力
- アクセス履歴
- 申請データチェック
- 申請番号リセット**

表示設定

### 申請番号リセット

申請番号リセット

申請番号リセットを行います。  
「リセット」ボタンを押下すると、新規申請時の申請番号が 1 から始まります。

リセット

次回の申請番号が 2 の状態です。

ポータル | 伝言メール | スケジュール | 施設予約 | ToDo | 掲示板 | キャビネット | 閲覧板 | ファイル送受信 | ツール | リンク | ワークフロー | 営業支援 | アドレス帳 | お知らせ | 設定

ワークフロー

検索 | 詳細検索

検索

申請業務

- 新規申請
- 保存一覧
- 承認待ち一覧
- 結果確認済み一覧

決裁業務

### 未処理一覧


申請番号	件名	状態	承認経路	申請者	承認期限	申請日時
1	住所変更届	進行中	[承認]-●	ユーザーC		2022/01/11 19:24

1 2 3 4 5 6 7 8 9 10 11 全1件







## 5.スケジューラ 年の選択範囲の拡張 (スケジューラ)

スケジューラ表示で年選択で選択できる範囲を 現在年 + 3年 から 現在年 + 5年 まで拡張します。

管理者 [登録権] リスト表示

 2024年 08月 05日 週表示

◀◀ ◀ 2024/08/05 (月) - 2024/08/11 (日) ▶ ▶▶ 今日 今週 今月

	8	9	10	11	12	13	14	15	16	17	18	19	20	21	22	23
<input type="checkbox"/> 08/05 (月) 																
<input type="checkbox"/> 08/06 (火) 																
<input type="checkbox"/> 08/07 (水) 																
<input type="checkbox"/> 08/08 (木) 																
<input type="checkbox"/> 08/09 (金) 																
<input type="checkbox"/> 08/10 (土) 																

*Note: A red box highlights the year selection dropdown menu, which is open and shows a list of years from 2019 to 2029. The year 2024 is currently selected.*

## その他対応

### 6. (管理者機能・ユーザー管理) ユーザー登録時/変更時の通知メール送信元アドレス仕様変更

下記2つの場合に送付される通知メールについて、送信元メールアドレスが変更されます。

- ・ユーザー管理-登録通知設定 で「通知する」を選択していた場合
- ・ユーザー変更時に「変更通知メールを送る」を選択していた場合

変更前：管理者メールアドレス

変更後：postman@alpha-mail.ne.jp

登録通知設定	
設定完了後、必ず「設定ボタン」を押してください。	<input type="button" value="設定"/>
登録通知設定	
ユーザー登録時に登録されたユーザーに配信されるメール通知について設定します。	
<input checked="" type="radio"/> 通知する	
<input type="radio"/> 通知しない	



## その他対応

### 7. (管理者機能・ユーザー管理) パスワードの仕様変更

パスワードポリシーが下記の通り変更になります。

既存ユーザーは、次回パスワード変更時に、新しいパスワードポリシーに対応したパスワード登録が必要になります。

	変更前	変更後
英字の大文字と小文字を混在させる	パスワードポリシー設定で変更可能	必須
記号を混在させる	パスワードポリシー設定で変更可能	必須
前回と同じパスワードは許可しない	パスワードポリシー設定で変更可能	必須
パスワード文字数	6文字以上32文字以下	8文字以上32文字以下 ※変更前に最小文字数を8文字未満に設定されているお客様は、Ver3.13リリース後に8文字に変更されます。
禁止文字列	なし	下記が含まれる文字列の禁止 admin, root, abcdef, qwerty, asdfgh, zxcvbn, password, passw0rd (大文字小文字区別なし)

**パスワードポリシー設定**

設定完了後、必ず「設定ボタン」を押してください。

---

パスワードポリシー

ログインで利用されるパスワード文字数・文字種制限を設定します。

※ 英大文字、英小文字、数字、記号の混在は必須になります。

※ 前回と同じパスワードは設定できません。

文字以上32文字以下

※ 設定が利用者画面に反映されるまでに最大10分程かかります。

## その他対応

8. **（管理者機能・ユーザー管理）ファイル送受信管理のパスワードポリシーの仕様変更**  
 ファイル送受信パスワードポリシーが下記の通り変更になります。  
 Ver3.13リリース後に作成される依頼について、下記のポリシーが適用されるようになります。

	変更前	変更後
パスワード文字数	6文字以上32文字以下	8文字以上32文字以下 ※変更前に最小文字数を8文字未満に設定されているお客様は、Ver3.13リリース後に8文字に変更されます。
禁止文字列	なし	下記が含まれる文字列の禁止 admin, root, abcdef, qwerty, asdfgh, zxcvbn, password, passw0rd （大文字小文字区別なし）

パスワードポリシー設定

設定完了後、必ず「設定ボタン」を押してください。

パスワードポリシー

ファイル送受信で利用されるパスワード文字数・文字種制限を設定します。

※英字と数字の混在は必須条件となります。

8文字以上32文字以下

英字の大文字と小文字を混在させる

記号を混在させる

※設定が利用者画面に反映されるまでに最大10分程かかります。